

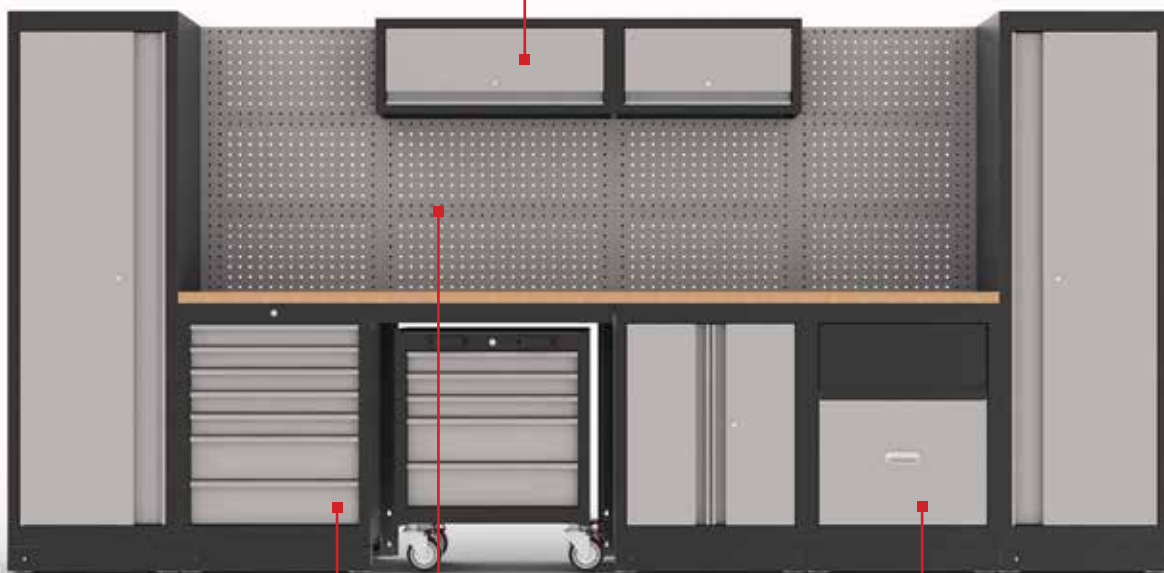
ARPRÉ

TEHOKKAAT KORJAAMORATKAISUT

OPTITEC-KORJAAMOKALUSTEET

- tyylikäs muotoilu
- joustava moduulirakenne
- korkealaatuiset raaka-aineet
- modernit tekniset ratkaisut
- kaapistojen syvyys 600 mm
- useita väri vaihtoehtoja

Yläkaappien ovet
kaasujousella



Työkaluseinäkkeiden reikäjako
Sovella-yhteensopiva



Laatitot täysin ulosvedettävät
Kuulalaakeroidut kiskot



Hyllyjen korkeus säädettävä



Lokeroidut
roska-astiat

OPTITEC

Arpré Oy | Klaukkala

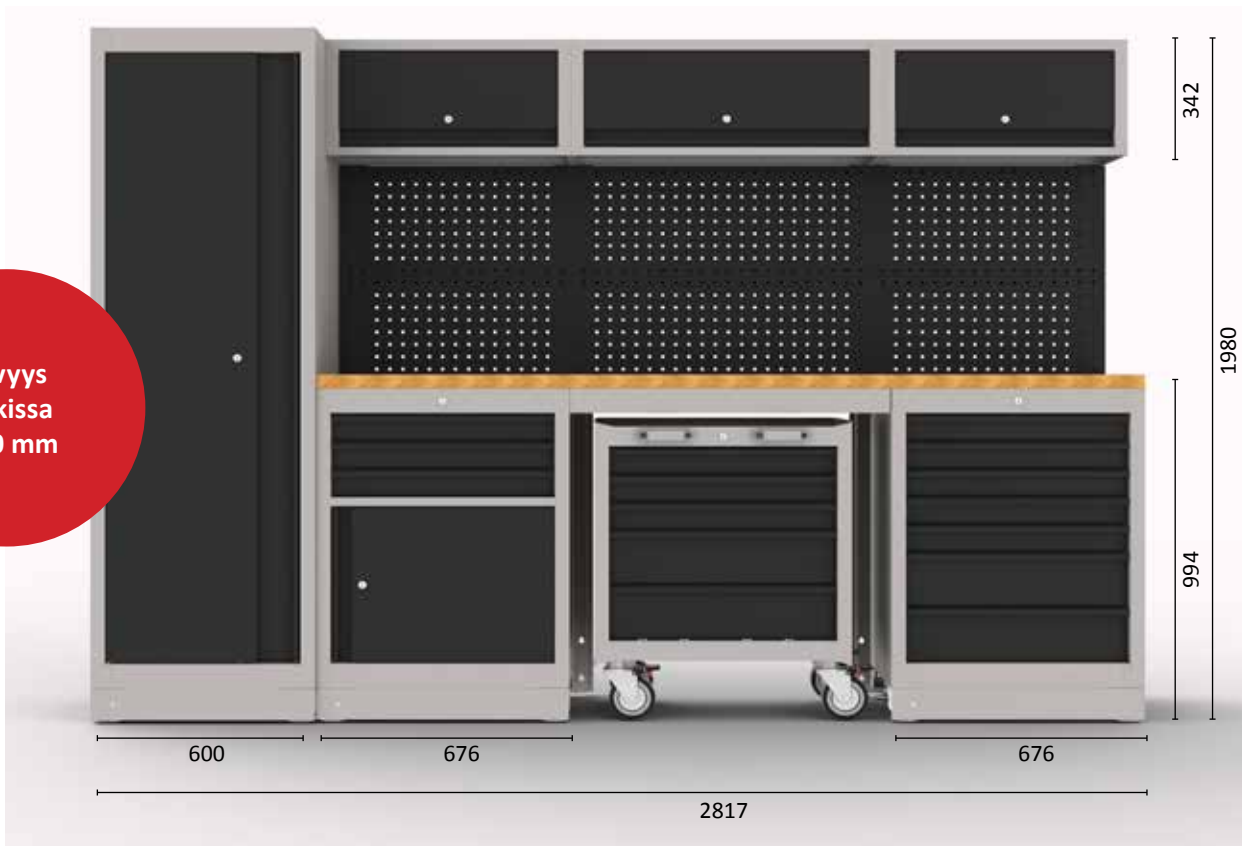
p. 010 271 3000 | info@arpre.fi | www.arpre.fi

Työpiestekokonaisuudet

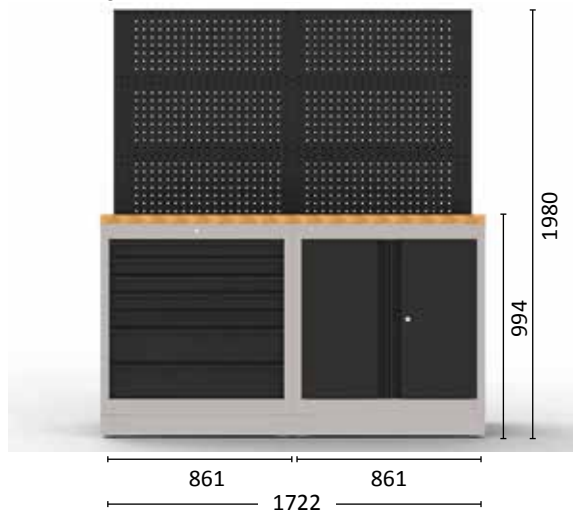
- laaja valikoima komponentteja, jotka vapaasti yhdisteltävissä
- 3D-kuvat ja tarjous tarpeen mukaan



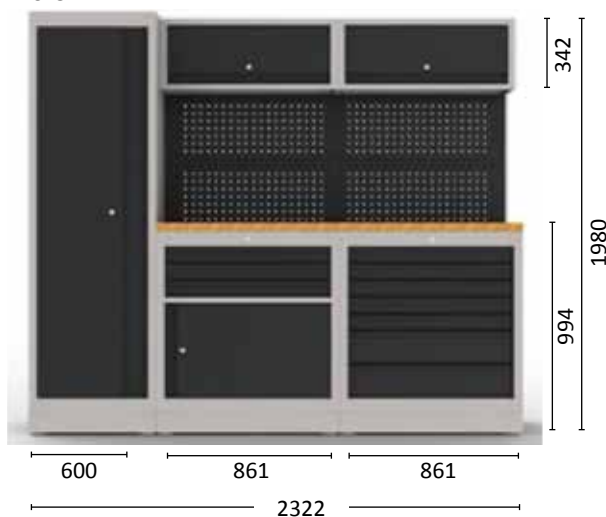
WM-A



MS-1



MS-C



OPTITEC

Työkaluvaunu

AT267652

- tukeva ja helposti liikuteltava
- mitat: L693 x S459 x H858



Lisätilauksesta:

- Työtasot ruostumatonta terästä
- Yksiavainjärjestelmä



Arpre Oy | Klaukkala

p. 010 271 3000 | info@arpre.fi | www.arpre.fi